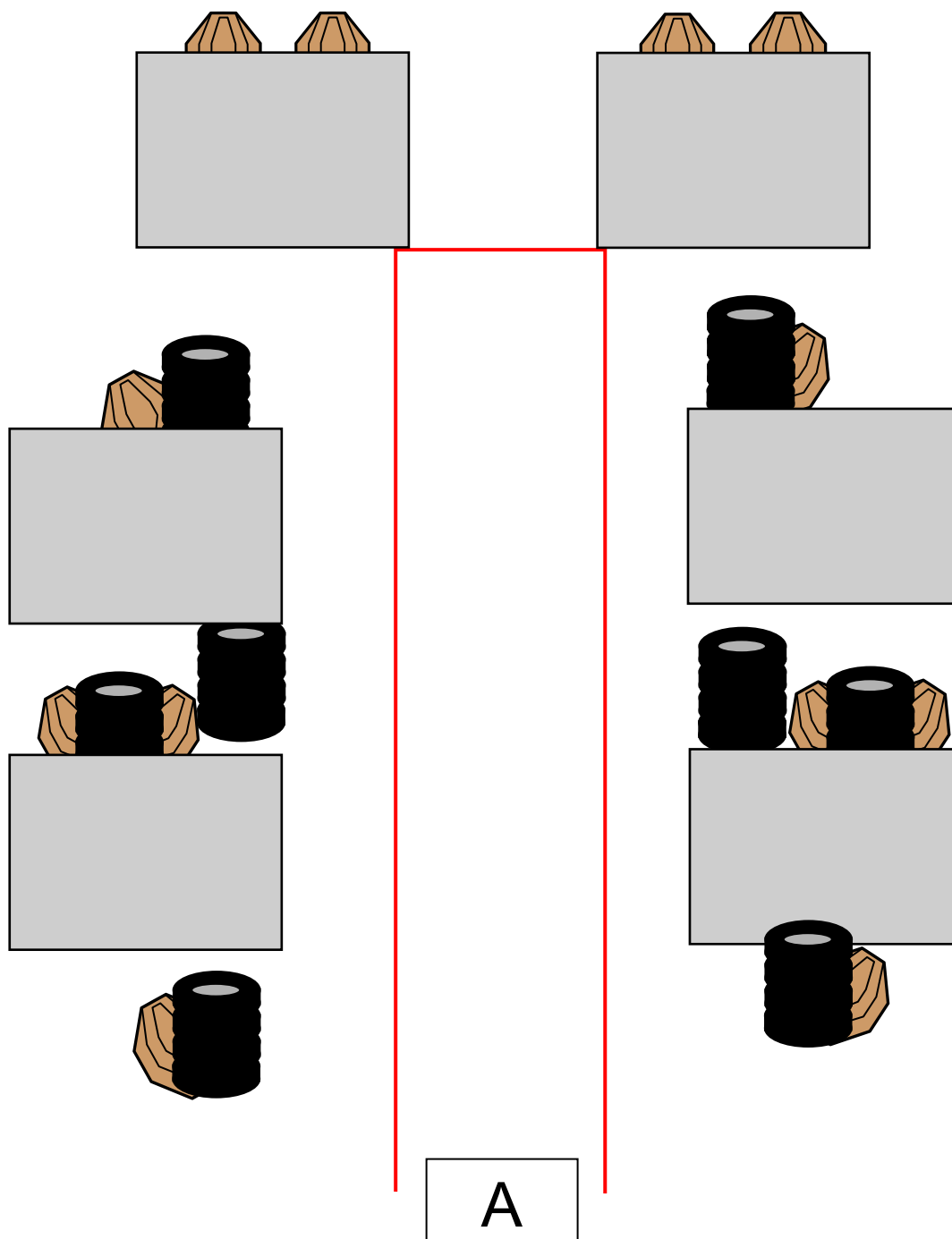
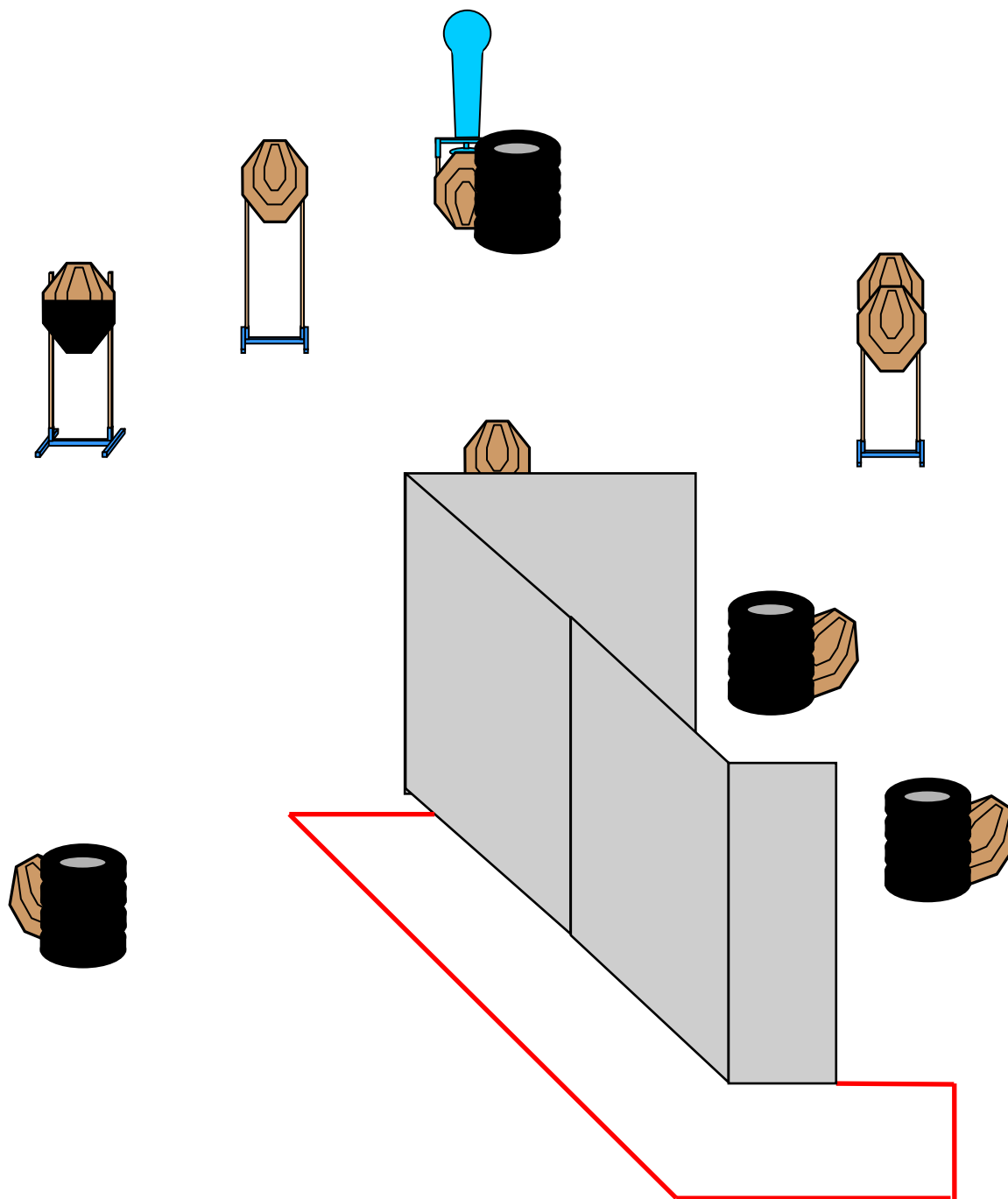


1. SITUÁCIA



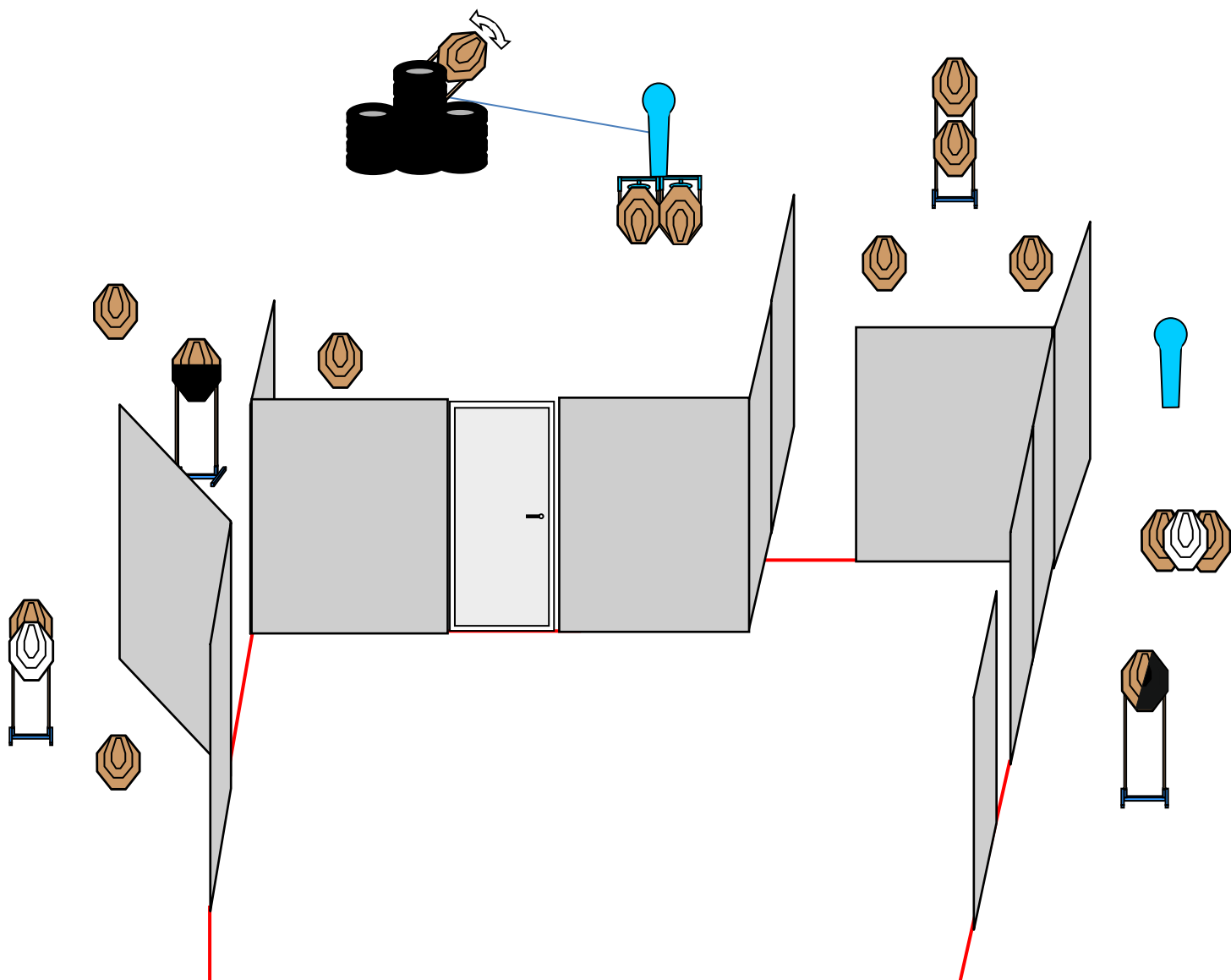
Stredná strelecká situácia	
Terče	12 x IPSC classic
Počet rán / body	24 / 120
Štart/stop	Zvukový signál/ posledná rana.
Štartová pozícia	Postoj relax v boxe A, ruky voľne pozdĺž tela, zbraň „ready“. PCC – Option 1.
Postup	Po zvukovom signále riešiť situáciu z vymedzeného priestoru.
Pravidlá a penalizácia	Pravidlá IPSC.
Bezpečnostné uhly	90° vpravo aj vľavo, vrch valu.
Hodnotenie	Podľa pravidiel IPSC.
Bezpečnosť	Spresní RO na briefingu.
Autor situácie	Jackie

2. SITUÁCIA



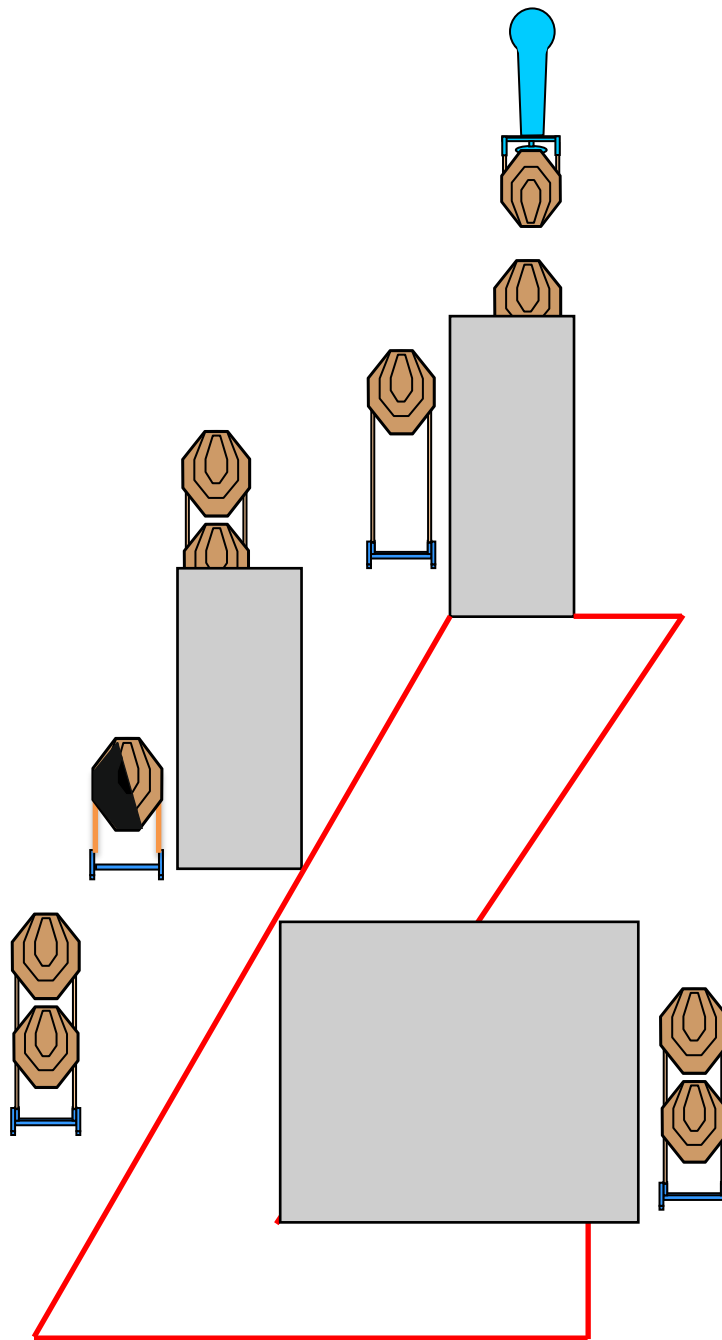
Stredná strelecká situácia	
Terče	9 x IPSC classic, 1 x IPSC Popper
Počet rán / body	19 / 95
Štart/stop	Zvukový signál/ posledná rana.
Štartová pozícia	Postoj relax ľubovoľne vo vymedzenom priestore, ruky voľne pozdĺž tela, zbraň „ready“. PCC – Option 1.
Postup	Po zvukovom signále riešiť situáciu voľným štýlom z vymedzeného priestoru.
Pravidlá a penalizácia	Pravidlá IPSC.
Bezpečnostné uhly	90° vpravo aj vľavo, vrch valu.
Hodnotenie	Podľa pravidiel IPSC.
Bezpečnosť	Spresní RO na briefingu.
Autor situácie	Jackie

3. SITUÁCIA



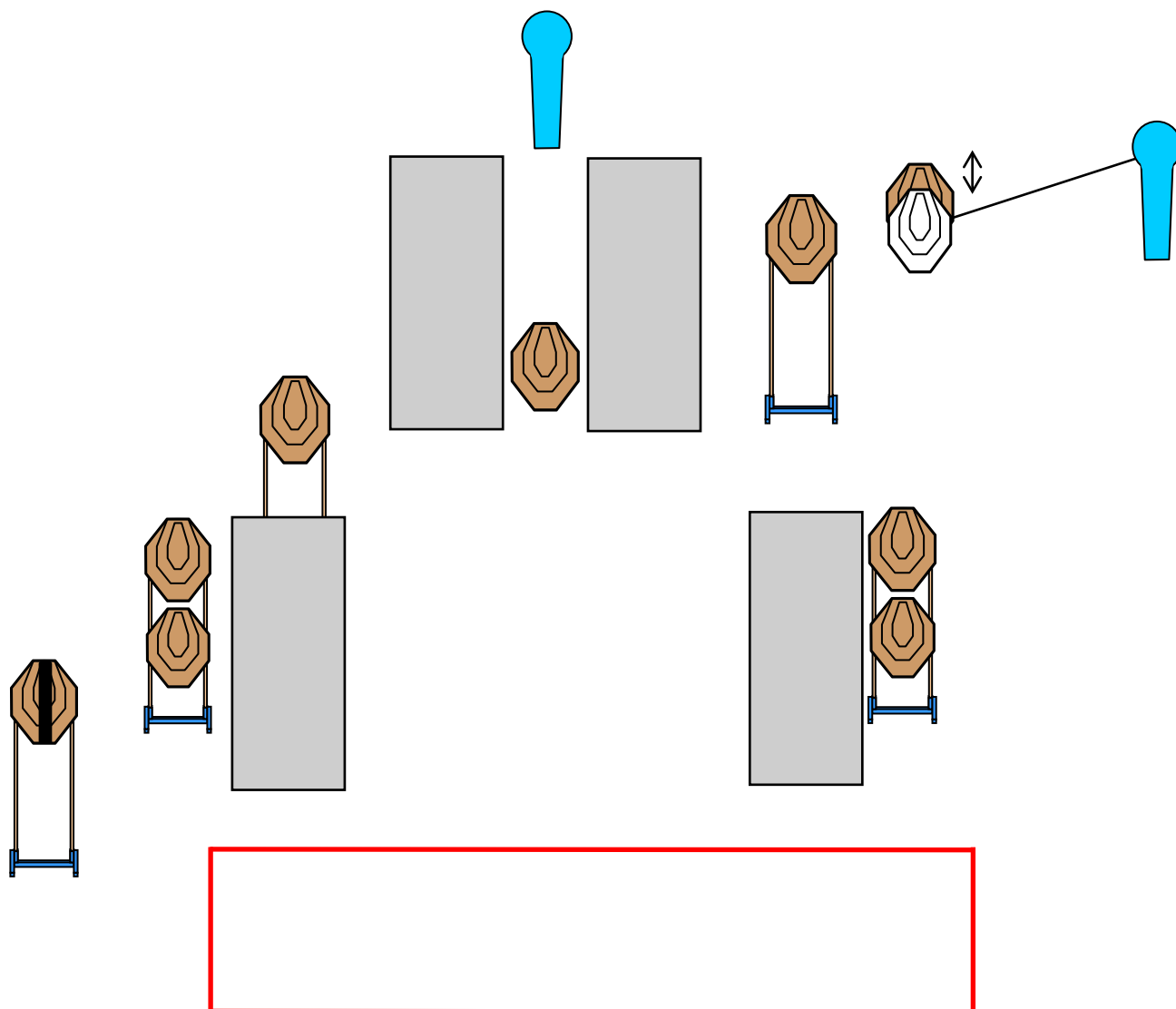
Dlhá strelecká situácia	
Terče	15 x IPSC classic, 2 x IPSC Popper, niekoľko NS
Počet rán / body	32/ 160
Štart/stop	Zvukový signál/ posledná rana.
Štartová pozícia	Postoj relax ľubovoľne vo vymedzenom priestore, ruky voľne pozdĺž tela, zbraň „ready“. PCC – Option 1.
Postup	Po zvukovom signále riešiť situáciu voľným štýlom z vymedzeného priestoru. Dvere sprístupňujú terče. Preklápací IPSC Popper spúšťa kývačku.
Pravidlá a penalizácia	Pravidlá IPSC.
Bezpečnostné uhly	90° vpravo aj vľavo, vrch valu.
Hodnotenie	Podľa pravidiel IPSC.
Bezpečnosť	Spresní RO na briefingu.
Autor situácie	Jackie

4. SITUÁCIA



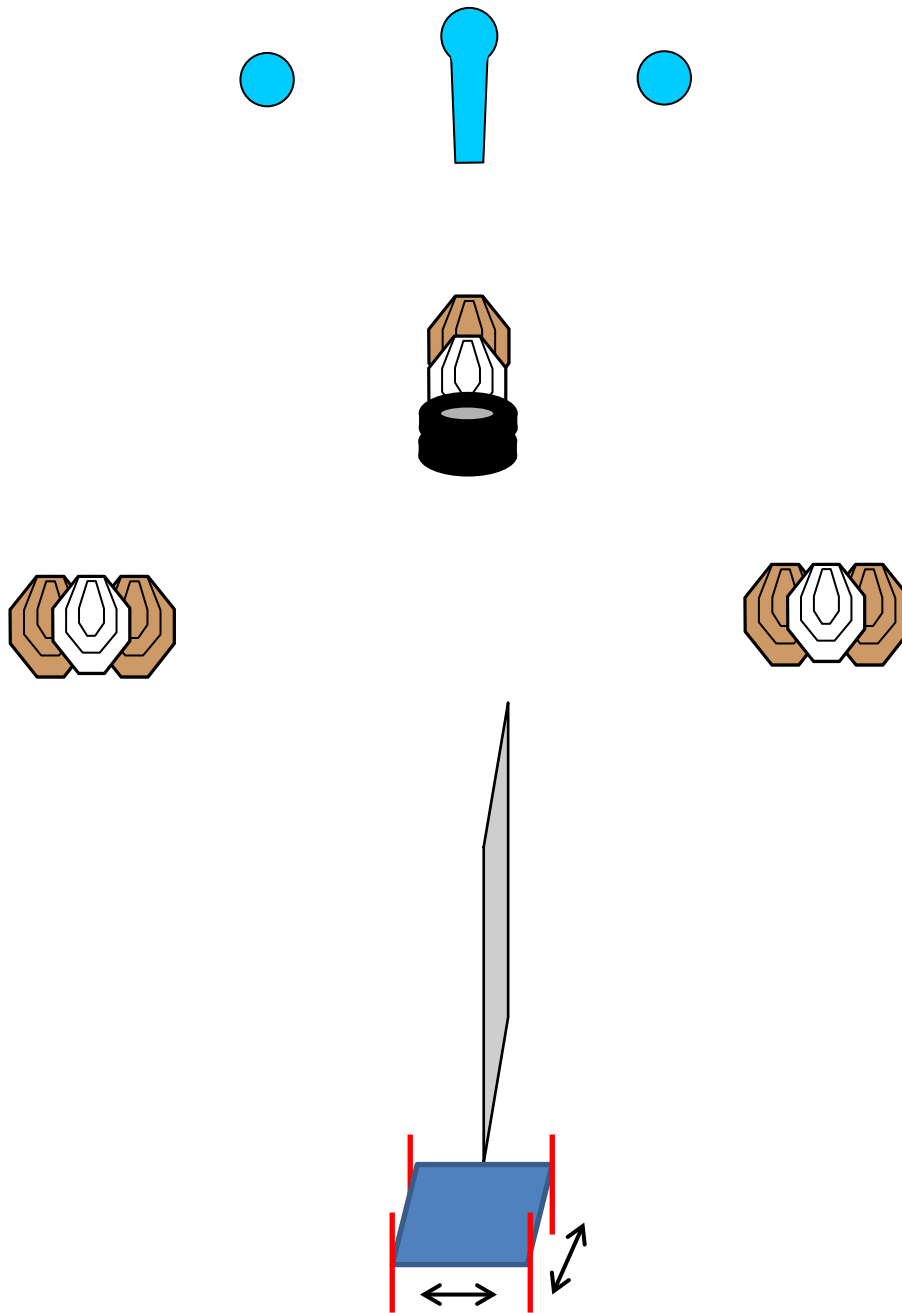
Stredná strelecká situácia	
Terče	10 x IPSC classic, 1 x IPSC Popper
Počet rán / body	21 / 105
Štart/stop	Zvukový signál/ posledná rana.
Štartová pozícia	Postoj relax ľubovoľne vo vymedzenom priestore, ruky voľne pozdĺž tela, zbraň „ready“. PCC – Option 1.
Postup	Po zvukovom signále riešiť situáciu voľným štýlom z vymedzeného priestoru.
Pravidlá a penalizácia	Pravidlá IPSC.
Bezpečnostné uhly	90° vpravo aj vľavo, vrch valu.
Hodnotenie	Podľa pravidiel IPSC.
Bezpečnosť	Spresní RO na briefingu.
Autor situácie	Jackie

5. SITUÁCIA



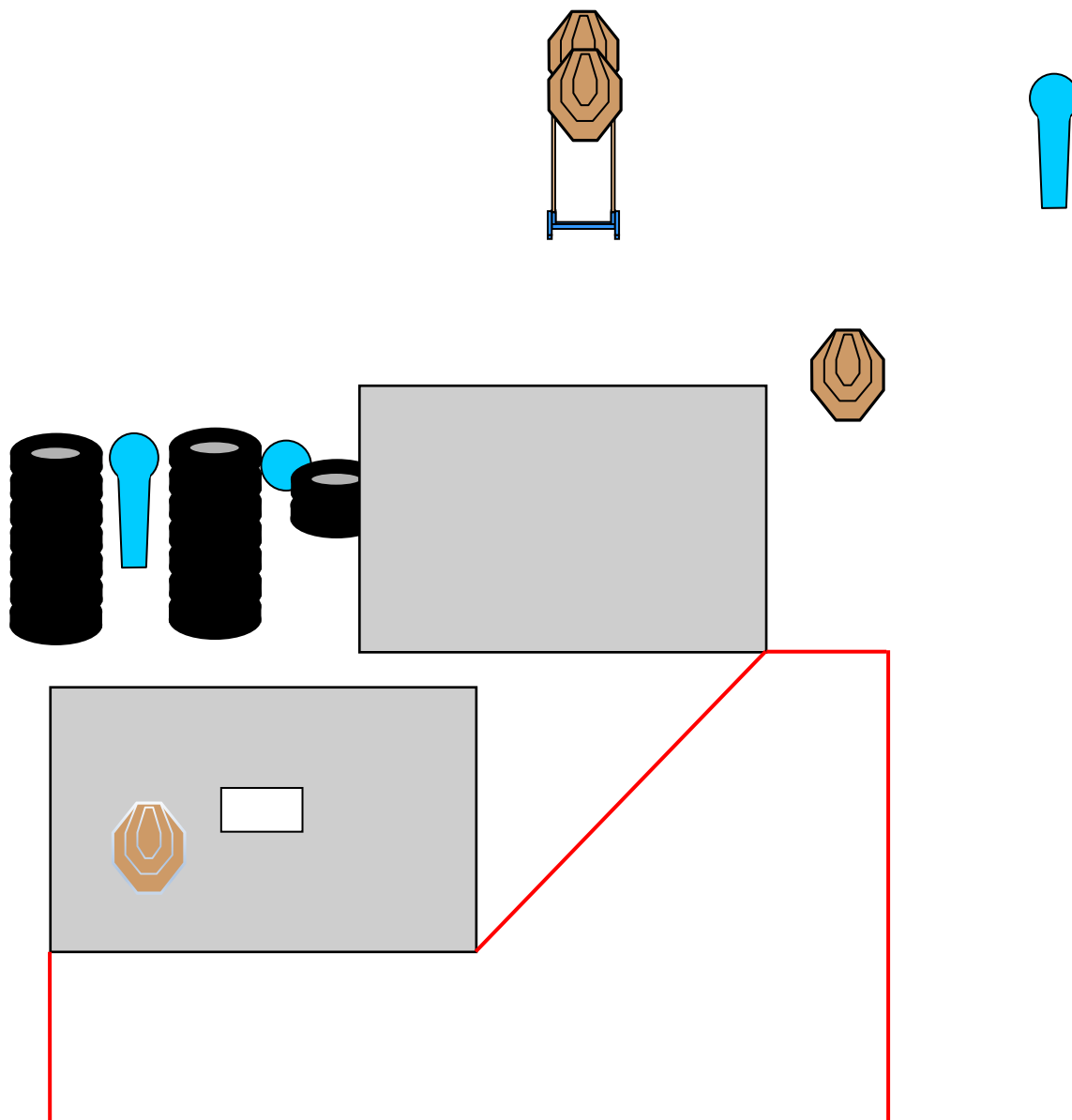
Stredná strelecká situácia	
Terče	9 x IPSC classic, 2 x IPSC Popper, niekoľko NS
Počet rán / body	20 / 100
Štart/stop	Zvukový signál/ posledná rana.
Štartová pozícia	Postoj relax ľubovoľne vo vymedzenom priestore, ruky voľne pozdĺž tela, zbraň „ready“. PCC – Option 1.
Postup	Po zvukovom signále riešiť situáciu voľným štýlom z vymedzeného priestoru. Pravý IPSC Popper spúšťa IPSC terč.
Pravidlá a penalizácia	Pravidlá IPSC.
Bezpečnostné uhly	90° vpravo aj vľavo, vrch valu.
Hodnotenie	Podľa pravidiel IPSC.
Bezpečnosť	Spresní RO na briefingu.
Autor situácie	Jackie

6. SITUÁCIA



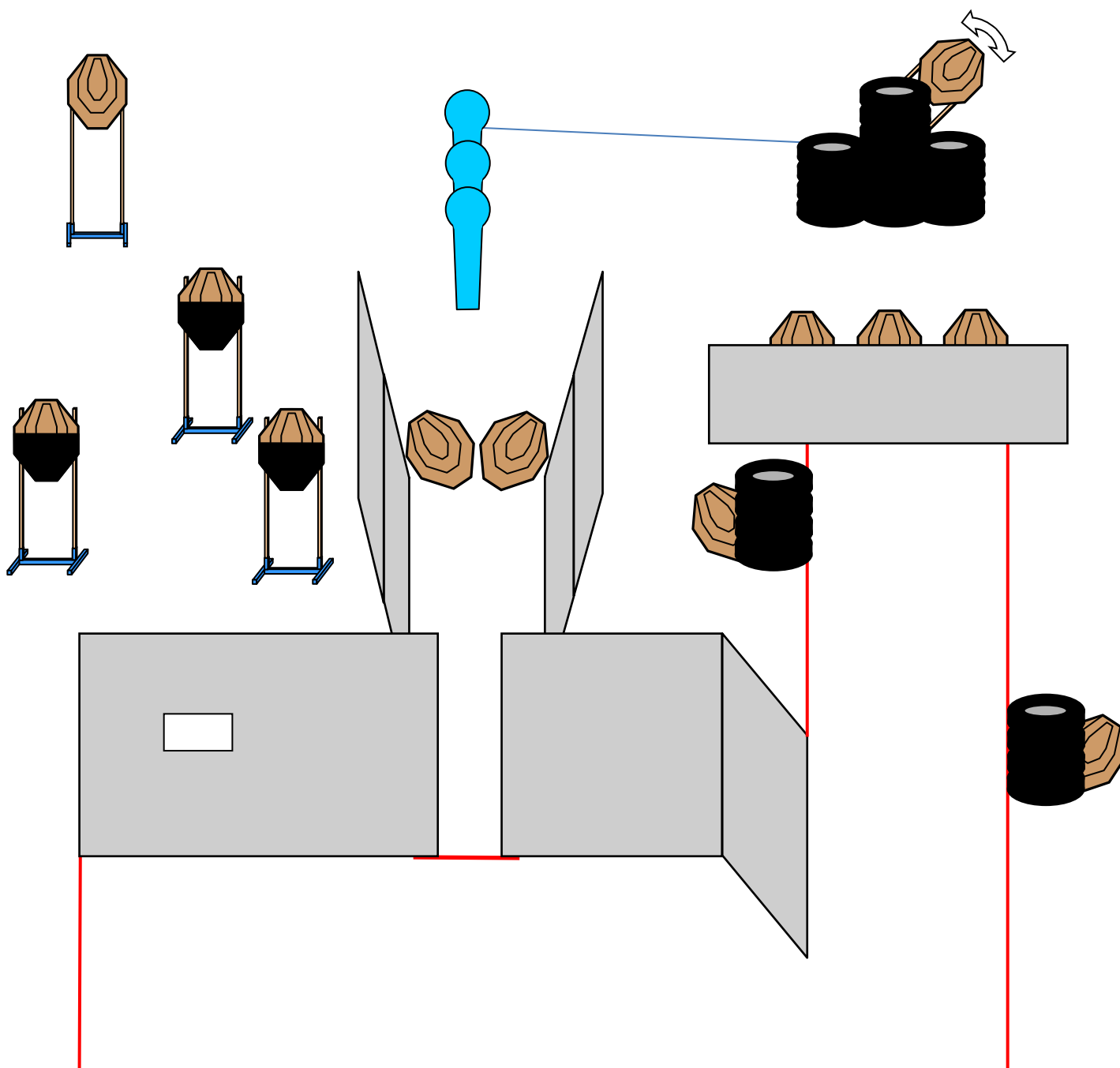
Stredná strelecká situácia	
Terče	5 x IPSC classic, 1 x IPSC mini Popper, 2 x Plate, 3 x NS
Počet rán / body	13/ 65
Štart/stop	Zvukový signál/ posledná rana.
Štartová pozícia	Postoj relax na pohyblivej plošine, ruky voľne pozdĺž tela, zásobník v zbrani, komora prázdna. PCC – Option 2.
Postup	Po zvukovom signále riešiť situáciu z pohyblivej plošiny.
Pravidlá a penalizácia	Pravidlá IPSC.
Bezpečnostné uhly	45° vpravo aj vľavo, vrch valu.
Hodnotenie	Podľa pravidiel IPSC.
Bezpečnosť	Spresní RO na briefingu.
Autor situácie	Jackie

7. SITUÁCIA



Krátka strelecká situácia	
Terče	4 x IPSC classic, 2 x IPSC mini Popper, 1 x Plate
Počet rán / body	11/ 55
Štart/stop	Zvukový signál/ posledná rana.
Štartová pozícia	Postoj relax ľubovoľne vo vymedzenom priestore, ruky voľne pozdĺž tela, zbraň „ready“. PCC – Option 1.
Postup	Po zvukovom signále riešiť situáciu voľným štýlom z vymedzeného priestoru.
Pravidlá a penalizácia	Pravidlá IPSC.
Bezpečnostné uhly	90° vpravo, 45° vľavo, vrch valu.
Hodnotenie	Podľa pravidiel IPSC.
Bezpečnosť	Spresní RO na briefingu.
Autor situácie	Jackie

8. SITUÁCIA



Dlhá strelecká situácia	
Terče	12 x IPSC classic, 3 x IPSC Popper
Počet rán / body	27 / 135
Štart/stop	Zvukový signál/ posledná rana.
Štartová pozícia	Postoj relax ľubovoľne vo vymedzenom priestore, ruky voľne pozdĺž tela, zbraň „ready“. PCC – Option 1.
Postup	Po zvukovom signále riešiť situáciu voľným štýlom z vymedzeného priestoru. Posledný IPSC popper spúšťa kývačku.
Pravidlá a penalizácia	Pravidlá IPSC.
Bezpečnostné uhly	90° vpravo aj vľavo, vrch valu.
Hodnotenie	Podľa pravidiel IPSC.
Bezpečnosť	Spresní RO na briefingu.
Autor situácie	Jackie